












BOLETIM DIÁRIO DA COVID-19 - ROLÂNDIA

Atualizado em 13/07/2021 às 11:49

FASE ATUAL DA VACINAÇÃO: População Geral: (43 anos ou mais)

SOBRA DE DOSES: 0

-  **36.762 CASOS NOTIFICADOS**
-  **5938 CASOS CONFIRMADOS**
-  **5629 CASOS RECUPERADOS**
-  **114 EM ISOLAMENTO DOMICILIAR**
-  **7 INTERNADOS COM COVID-19**
-  **3 INTERNADOS EM ENFERMARIA**
-  **4 INTERNADOS EM UTI**
-  **188 ÓBITOS**
-  **23.117 EXAMES REALIZADOS**



VACINADOS:

1ª dose: 26206

2ª dose: 9365

CENTROS MUNICIPAIS DE VACINAÇÃO CONTRA A COVID 19

1- Vila Oliveira: Rua Saguaragi esquina com Rua Tupi - Telefones - 99166-0467/99166-0332

2- Centro Comunitário João de Deus: Rua Santa Catarina, ao lado da Igreja Matriz.

QUADRO VACINAL - COVID-19

Coronavac/Butantan		Fiocruz/Oxford			
Eficácia contra casos graves	100%	Eficácia contra casos graves	100%		
Eficácia geral	50,4%	Eficácia geral	70,4%		
DOSES RECEBIDAS		FARMACOVIGILÂNCIA			
<i>Doses recebidas</i>	<i>Total recebido</i>	<i>EFEITOS ADVERSOS</i>	<i>%*</i>		
Coronavac 1ª dose	14083	LEVES	14 0,04%		
Coronavac 2ª dose		MODERADOS	0 0,00%		
Oxford 1ª dose	18965	GRAVES	0 0,00%		
Oxford 2ª dose					
Pfizer 1º dose	4908				
Pfizer 2º dose					
Janssen - Dose unica	1615				
TOTAL	39571	* PERCENTUAL EM RELAÇÃO AO TOTAL DE VACINADOS			
GRUPOS PRIORITÁRIOS					
GRUPO	Total	1ª dose	Percentual	2ª dose	Percentual
Idosos institucionalizados	75	75	100,0%	72	96,0%
Trabalhadores de saúde	1219	1791	146,9%	1488	122,1%
> 80 anos	1438	1394	96,9%	1362	94,7%
75 a 79 anos	1181	1364	115,5%	1364	115,5%
70 a 74 anos	1461	1799	123,1%	1611	110,3%
65 a 69 anos	1943	2906	149,6%	2446	125,9%
60 a 64 anos	2542	2795	110,0%	933	36,7%
18 a 59 anos (população em geral)	32.625	9122	28,0%	0	0,0%
Situação de rua	40	25	62,5%	0	0,0%
Trabalhadores de Limpeza Urbana	89	59	53,9%	0	0,0%
Trabalhadores de segurança pública	215	0	0,0%	0	0,0%
Comorbidades	21238	3030	14,3%	2	0,0%
Trabalhadores Educação/Assistência	1989	1103	55,5%	0	0,0%
Gestantes e Puérperas	731	265	36,3%	87	11,9%
Pessoas com Deficiência Instituc.	1	0	0,0%	0	0,0%
Pessoas com Defic. Perm. Severa	215	26	12,1%	0	0,0%
Caminhoneiro	280	304	108,6%	0	0,0%
Trabalhadores de transporte	60	0	0,0%	0	0,0%
População Privada de Liberdade	120	145	120,8%	0	0,0%
Trabalhadores do Sistema Prisional	10	3	30,0%	0	0,0%
TOTAL*	67472	26206	38,8%	9365	13,9%

